



WARTA AKCJE ŚWIATOWE 2

Karta funduszu (30 listopad 2023)



STRATEGIA INWESTYCYJNA

Celem Funduszu WARTA AKCJE ŚWIATOWE 2 jest zapewnienie długoterminowego, realnego wzrostu wartości aktywów, poprzez lokaty przede wszystkim w udziałowe papiery wartościowe w sposób umożliwiający osiągnięcie jak największego stopnia rentowności lokat przy akceptowaniu wysokiego poziomu ryzyka i wahań wartości aktywów przypadających na jednostkę uczestnictwa.



PROFIL INWESTORA

Fundusz odpowiedni dla klienta o profilu zrównoważonym lub dynamicznym.

Dla osób, które:

- oczekują potencjalnej premii zauważalnie przekraczającej zysk ze standardowej lokaty bankowej, czy też funduszu dłużnego
- chcą wykorzystać określone tendencje na rynkach finansowych
- akceptują możliwość utraty części zainwestowanego kapitału



MODELOWA STRUKTURA AKTYWÓW I BENCHMARK

Aktywa Funduszu WARTA AKCJE ŚWIATOWE 2 mogą być inwestowane w następujące rodzaje instrumentów finansowych:

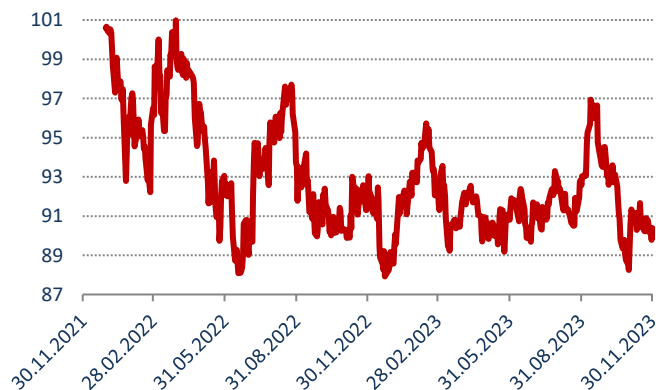
- Akcje dopuszczone do publicznego obrotu oraz jednostki uczestnictwa funduszy inwestycyjnych, certyfikaty inwestycyjne funduszy inwestycyjnych zamkniętych, tytuły uczestnictwa zagranicznych funduszy inwestycyjnych, fundusze typu ETF od 0% do 100% wartości aktywów Funduszu
- Instrumenty oparte o rynki surowcowe od 0% do 20%
- Wolne środki pieniężne mogą być lokowane w obligacjach skarbowych, bonach skarbowych oraz depozytach bankowych.
- Fundusz może dokonywać transakcji na instrumentach pochodnych o ile służy to zmniejszeniu ryzyka lub efektywnemu zarządzaniu portfelem
- Funduszu może zaciągać zobowiązania zabezpieczone na aktywach Funduszu do wysokości 30% wartości aktywów Funduszu

Klasa aktywów	Dopuszczalny udział
Akcje, Fundusze akcji	0-100%
Instrumenty oparte o rynki surowcowe	0-20%
Depozyty i Płynne instrumenty dłużne	0-100%



AKTUALNE WYNIKI INWESTYCYJNE

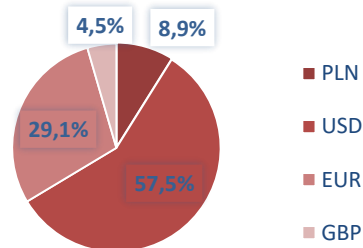
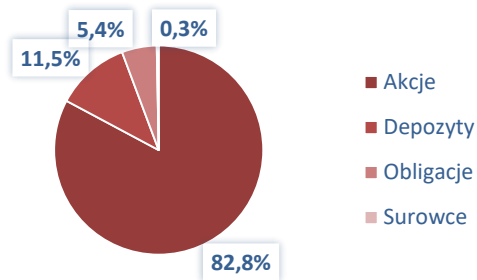
Bieżąca wycena z dnia 30-11-2023	Stopy zwrotu		
	1M	6M	12M
90,39	2,42%	-0,47%	-1,39%





BIEŻĄCA STRUKTURA PORTFELA

5 największych ekspozycji	udział w portfelu (%)
iShares Core S&P 500	38,0
iShares STOXX Europe 600 DE	10,1
Amundi MSCI EM	5,6
Ishares \$ Treasury Bond 0 -1 yr	5,4
iShares Gold Producers	4,4



KOMENTARZ RYNKOWY

Komisja Europejska w jesiennej aktualizacji prognoz zrewidowała w dół oczekiwania dotyczące PKB w strefie euro. W 2023 wzrost PKB ma wynieść 0,6%, by przyspieszyć do 1,2% w 2024 i 1,6% w 2025. Korekta prognozy na 2023 (o 0,2pp w dół względem letniej projekcji) wynika m.in. z silniejszej reakcji na zacieśnienie polityki pieniężnej oraz ze słabszego popytu zagranicznego. Strefa euro i jej największe gospodarki unikną jednak recesji, a wzrost gospodarczy powróci jeszcze w tym roku dzięki obniżającej się inflacji i silnemu rynkowi pracy. Prezes EBC, Christine Lagarde podczas wystąpienia we Frankfurcie powtórzyła, że EBC zrobił już wiele, aby sprowadzić inflację do celu, a obecnie potrzebna jest pauza, która pozwoli ocenić skutki dotychczasowego zacieśniania polityki pieniężnej. Wnikliwa obserwacja sytuacji geopolitycznej i napływających danych jest konieczna, aby ocenić jak długo stopy EBC powinny pozostać na dotychczasowym poziomie i jaki powinien być kierunek kolejnych ruchów.

Z kolei w USA lepsze od oczekiwań dane inflacyjne wywołały dużą poprawę nastrojów inwestycyjnych. Indeksy giełdowe mocno wzrosły, a rentowności obligacji gwałtownie się obniżyły na fali rosnącego przekonania, że cykl podwyżek stóp FED już się zakończył, a 2024 będzie rokiem obniżek. Znosi się że rok 2023 będzie dobry dla rynku akcji pomimo wojen oraz podwyższonych stóp procentowych.



KONTAKT: Infolinia Warty 502 308 308 (Opłata zgodna z taryfą operatora).

NOTA PRAWNA

Wszelkie opinie i oceny zawarte w niniejszym opracowaniu wyrażają opinie Ubezpieczyciela w dniu jego wydania. Opracowanie przygotowano dochowując należytej staranności, wykorzystując źródła informacji, które Ubezpieczyciel uważa za wiarygodne i dokładne, jednakże nie istnieje gwarancja, iż są one wyczerpujące i w pełni odzwierciedlają stan faktyczny.

Wykresy i diagramy przedstawione w niniejszym opracowaniu mają charakter wyłącznie ilustracyjny, nie są one ani doradztwem inwestycyjnym, ani prognozą. Ubezpieczyciel nie świadczy usług doradztwa inwestycyjnego, ani nie udziela porad inwestycyjnych a informacje nie mają w żadnym wypadku charakteru porady inwestycyjnej.

Szczegółowe informacje dotyczące umowy ubezpieczenia znajdują się w Ogólnych Warunkach Ubezpieczenia dostępnych w placówkach Ubezpieczyciela i/lub stronie internetowej www.warta.pl.

Przed zawarciem umowy Klient samodzielnie określa poziom akceptowalnego przez siebie ryzyka, potencjalne korzyści oraz straty z nią związane, jak również w szczególności charakterystykę, konsekwencje prawne, podatkowe i księgowość umowy.

Powielanie bądź publikowanie niniejszego opracowania lub jego części bez pisemnej zgody Ubezpieczyciela jest zabronione. Niniejszy materiał nie stanowi oferty w rozumieniu art. 66 Kodeksu cywilnego.

Towarzystwo Ubezpieczeń na Życie WARTA S.A. wpisane przez Sąd Rejonowy dla M. St. Warszawy do rejestru przedsiębiorców Krajowego Rejestru Sądowego, XII Wydział Gospodarczy Krajowego Rejestru Sądowego, Nr KRS: 000023648, NIP 113-15-36-859.